

Leverancier: Inkooporder (IO) overdracht en bevestiging

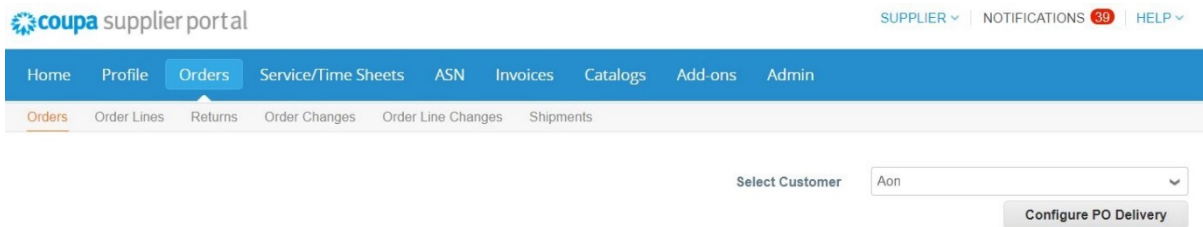
Voordat een leverancier aan de slag kan met een inkooporder (IO), dient deze eerst aan hen te worden verstuurd. Leveranciers ontvangen IO's voornamelijk via:

Coupa Supplier Portal (CSP), of
E-mail.

Het elektronisch ontvangen van IO's zorgt voor een doeltreffende wisselwerking. Indieners van de IO's kunnen zien of de IO's ontvangen zijn door de Leverancier. Na het ontvangen van de IO, dient de Leverancier dit te bevestigen. Als Leverancier kunt u de IO bevestigen/erkennen voordat u aan de order voldoet; op deze manier weet Aon dat er gewerkt wordt aan het voldoen aan de order. Hoewel het bevestigen van de IO optioneel is, raadt Aon sterk aan dat u de IO's bevestigt, zodra u deze ontvangt. U kunt dan verder gaan met het voldoen aan de order en de facturering.

Via CSP

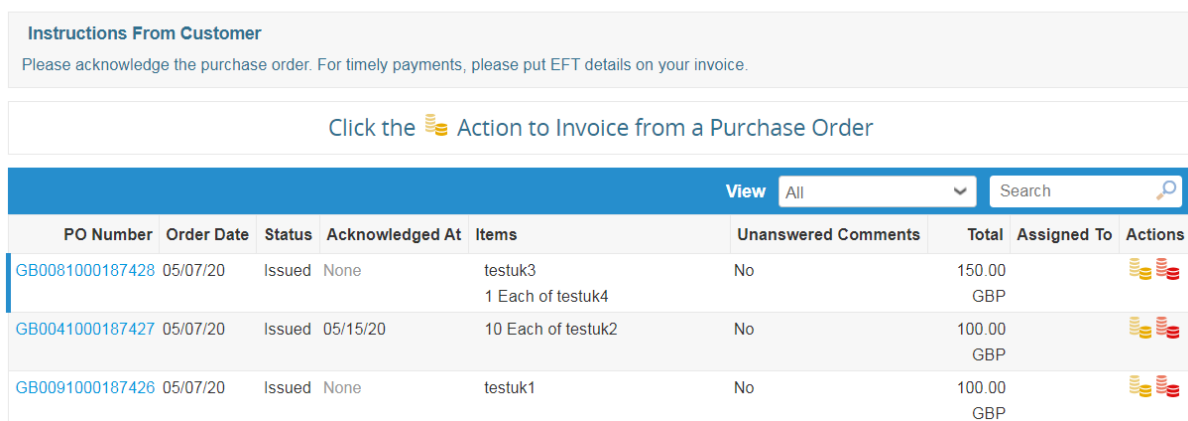
1. Log in op [CSP](#).
2. Selecteer het tabblad bestellingen.



The screenshot shows the Coupa Supplier Portal interface. At the top, there are navigation links for 'Home', 'Profile', 'Orders', 'Service/Time Sheets', 'ASN', 'Invoices', 'Catalogs', 'Add-ons', and 'Admin'. Below this, there are sub-links for 'Orders', 'Order Lines', 'Returns', 'Order Changes', 'Order Line Changes', and 'Shipments'. A 'Select Customer' dropdown menu is set to 'Aon', and a 'Configure PO Delivery' button is visible.

3. Selecteer het toepasselijke IO-nummer uit de lijst van orders. Indien u een lange lijst order hebt, kunt u een zoekopdracht uitvoeren in plaats van te scrollen door de lijst.

Purchase Orders



The screenshot shows the 'Purchase Orders' section. It includes an 'Instructions From Customer' box with the text: 'Please acknowledge the purchase order. For timely payments, please put EFT details on your invoice.' Below this is a button that says 'Click the Action to Invoice from a Purchase Order'. The main part of the screenshot is a table of purchase orders.

PO Number	Order Date	Status	Acknowledged At	Items	Unanswered Comments	Total	Assigned To	Actions
GB0081000187428	05/07/20	Issued	None	testuk3 1 Each of testuk4	No	150.00 GBP		
GB0041000187427	05/07/20	Issued	05/15/20	10 Each of testuk2	No	100.00 GBP		
GB0091000187426	05/07/20	Issued	None	testuk1	No	100.00 GBP		

4. De pagina wordt vernieuwd om de IO-gegevens en het verzendadres weer te geven. Klik op het vakje Bevestigd (Acknowledged).

Purchase Order #GB0041000187427

Status Issued - Sent via Email	Shipping
Order Date 05/07/20	Ship-To Address 1205 Upgrade street San Mateo, CA 11111 United States Location Code: 3010 Attn:
Revision Date 05/07/20	Terms Best Way
Requester	Shipment Tracking + Add
Email	No shipment tracking.
Payment Term 30D	
Attachments None	
Acknowledged <input checked="" type="checkbox"/>	
Assigned to <input type="text" value="Select"/>	

5. Als bevestiging, zult u merken dat er een bericht verschijnt bovenaan het scherm.

Purchase Order #GB0041000187427

Order acknowledged✕

Status Issued - Sent via Email	Shipping
Order Date 05/07/20	Ship-To Address 1205 Upgrade street San Mateo, CA 11111 United States Location Code: 3010 Attn:
Revision Date 05/07/20	Terms Best Way
Requester	Shipment Tracking + Add
Email	No shipment tracking.
Payment Term 30D	
Attachments None	
Acknowledged <input checked="" type="checkbox"/>	
Assigned to <input type="text" value="Select"/>	

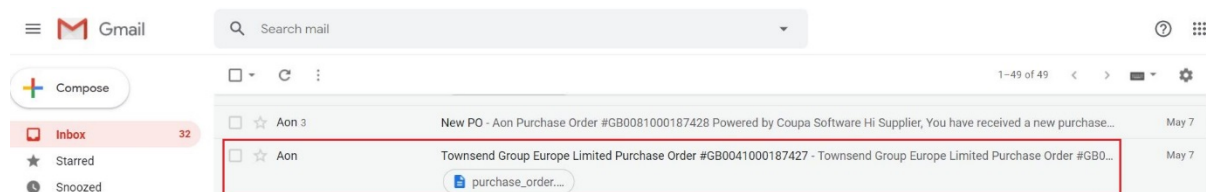
Via e-mail uit de Inkooporder

Om een IO te bevestigen, volg deze stappen:

1. Als de Leverancier, kunt u inloggen op uw geregistreerde IO e-mailaccount. IO's zullen verschijnen als **Coups notificaties (Coupa notifications)** in uw mailbox.


Let op: IO's zullen worden uitgegeven aan een IO e-mailaccount dat is bevestigd door de leverancier en niet het voornaamste e-mailadres (tenzij deze identiek zijn). Neem contact op met aonsupplierscomms@aon.co.uk als u niet zeker weet welke e-mail u momenteel gebruikt of deze wenst te wijzigen.

2. Selecteer en open de toepasselijke Coupa Notificatie e-mail.



3. Bekijk de IO-informatie en bevestig dat u de IO hebt ontvangen. Klik op **Bevestig IO (Acknowledge PO)** om Aon in kennis te stellen dat u de order hebt gezien.

Purchase Order #GB0041000187427 Inbox x

 **Aon** <do_not_reply@aon-test2.coupahost.com>
to me ▾

AON Townsend Group Europe Limited Purchase Order #GB0041000187427

Powered by 

Four action buttons are displayed in a row:

- Create Invoice** (blue button)
- Acknowledge PO** (grey button, highlighted with a red border)
- Add Shipment Tracking** (grey button)
- Add Comment** (grey button)

4. Coupa zal openen in een nieuwe browsertab of -venster. U zult bovenaan het scherm het bericht 'Order bevestigd' (Order Acknowledged) zien.

Purchase Order #GB0041000187427

Order acknowledged ×

Status Issued - Sent via Email	Shipping
Order Date 05/07/20	Ship-To Address 1205 Upgrade street San Mateo, CA 11111 United States Location Code: 3010 Attn:
Revision Date 05/07/20	Terms Best Way
Requester	Shipment Tracking + Add
Email	No shipment tracking.
Payment Term 30D	
Attachments None	
Acknowledged <input checked="" type="checkbox"/>	
Assigned to <input type="text" value="Select"/>	